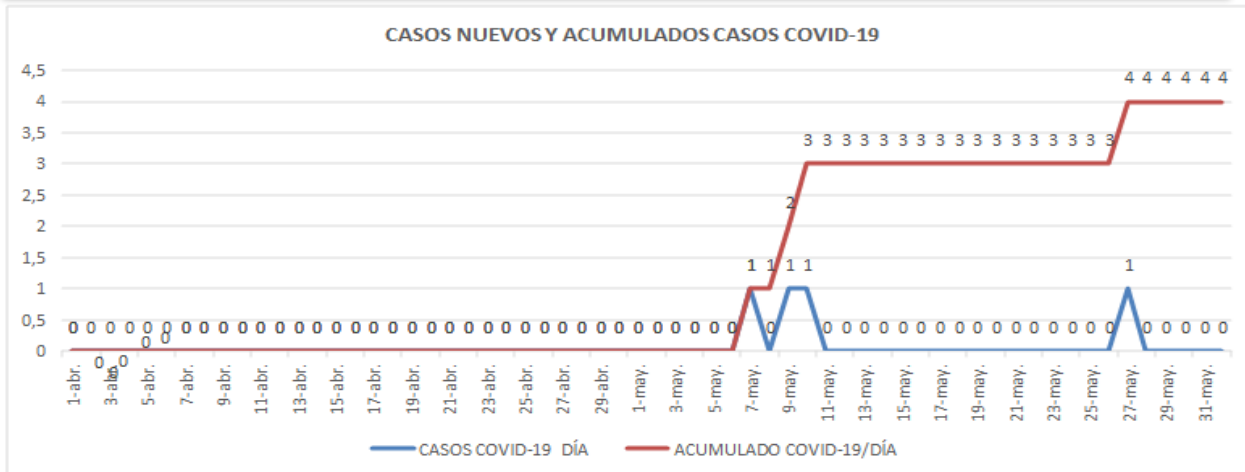


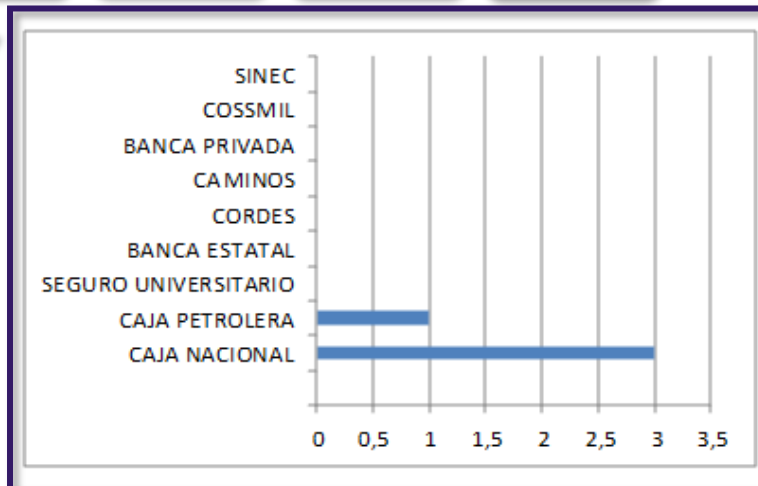
Reporte Epidemiológico Diario COVID-19 CHUQUISACA al 31 de mayo de 2020

Gráfico N°1. Casos Confirmados y Acumulados COVID-19



Cantidad Casos COVID-19 Entes Gestores de la Seguridad Social de Corto Plazo

CASOS CONFIRMADOS 4
CASOS ACTIVOS 2
CASOS RECUPERADOS 2
DECESOS 0



Los casos positivos corresponden

75 % a la Caja Nacional de Salud
25 % a la Caja Petrolera de Salud,

Los Entes Gestores que no reportan casos a la fecha:

- Seguro Social Universitario
- COSSMIL
- Caja de Salud Caminos y R.A.
- Caja de Salud de la Banca Privada
- Caja de Salud de la Banca Estatal
- Caja de Salud CORDES.

% DE CASOS COVID-19 POR ESTABLECIMIENTO

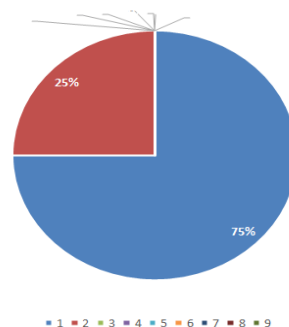
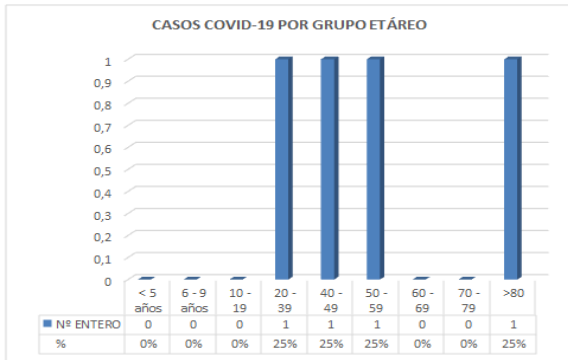


Grafico N°2. Casos Confirmados por Grupo Etáreo



La mayor cantidad de casos por grupo etáreo están representados en un:
25% entre los 20 a 39 años
25% entre los 40 a 49 años
25% entre los 50 a 59 años
25% entre mas de 80 años

Los casos confirmados por grupo etáreo y edad se presentan en mayor cantidad en el sexo femenino

El sexo Femenino representa el 75% y el Masculino el 25%.

Gráfico N° 3. Casos Confirmados por Grupo Etáreo y Sexo

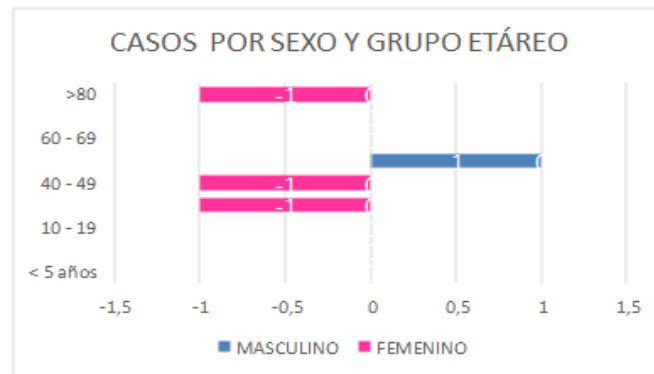
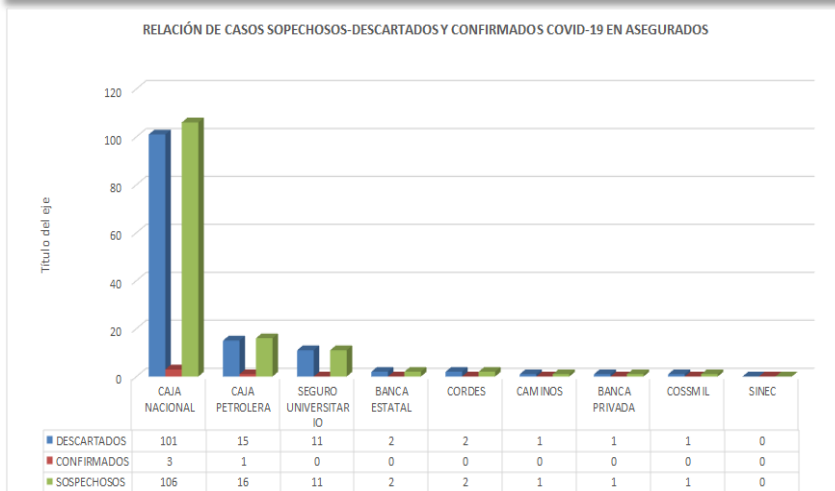


Gráfico N° 4. Casos Confirmados, Casos Recuperados y Decesos por Ente Gestor



TASA DE INCIDENCIA 1,8

TASA DE RECUPERACIÓN 50%

TASA DE LETALIDAD 0

