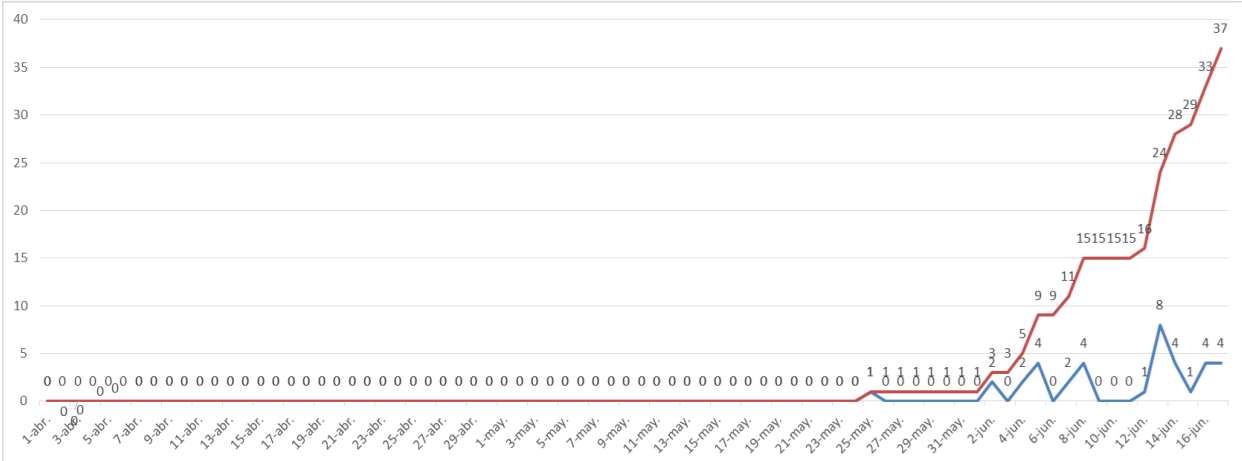
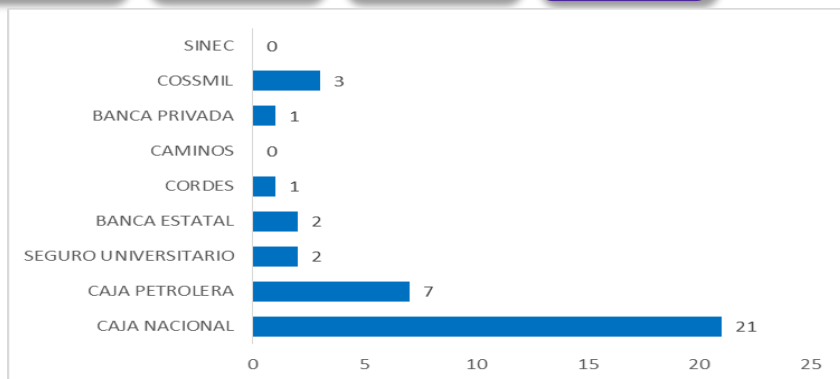
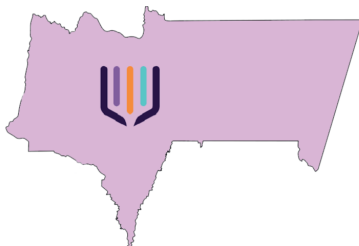


# Reporte Epidemiológico Diario COVID-19 TARIJA al 17 de junio de 2020

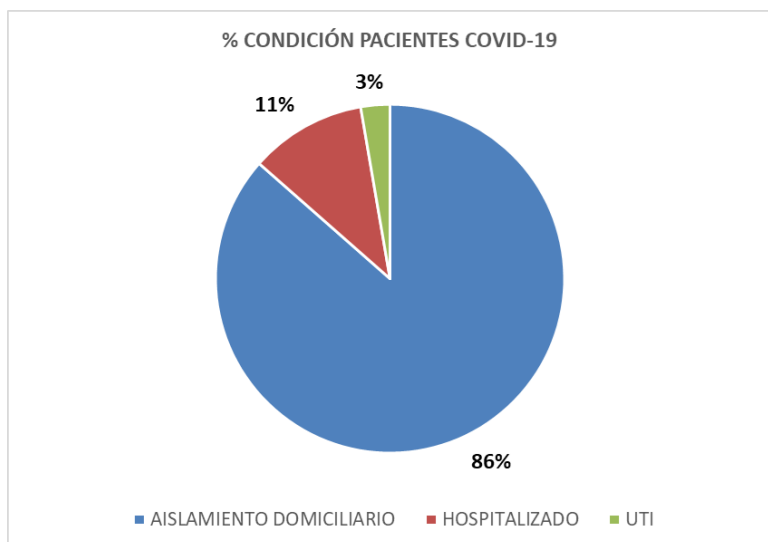
Gráfico N°1. Casos Confirmados y Acumulados COVID-19



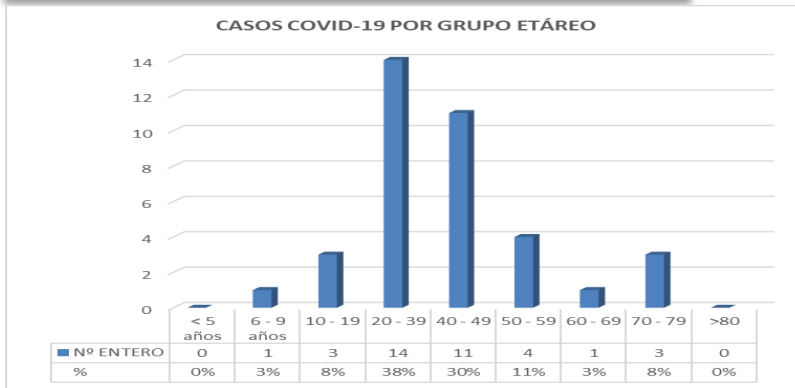
## Cantidad Casos COVID-19 Entes Gestores de la Seguridad Social de Corto Plazo



Los casos positivos corresponden 57 % a la Caja Nacional de Salud, 19 % a la Caja Petrolera 5 % al Seguro Social Universitario 5 % a la Caja de Salud de la Banca Estatal 3 % Caja de Salud CORDES, 3 %Caja de Salud de la Banca Privada 8 % a COSSMIL La Caja de Salud Caminos y SINEC, no reportan caso a la fecha.



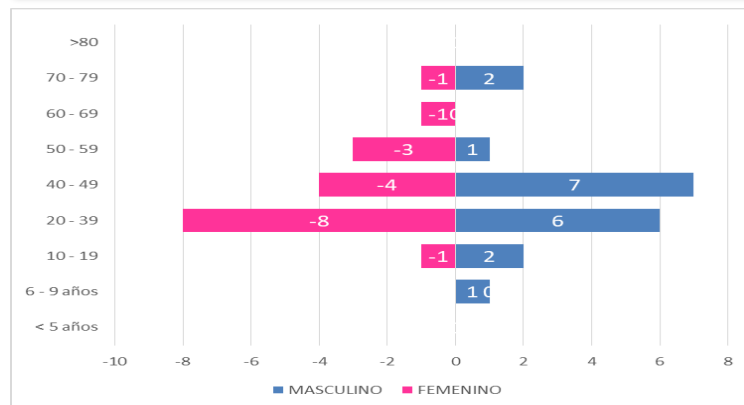
**Grafico N°2. Casos Confirmados por Grupo Etéreo**



La mayor cantidad de casos por grupo etéreo están representados en un:

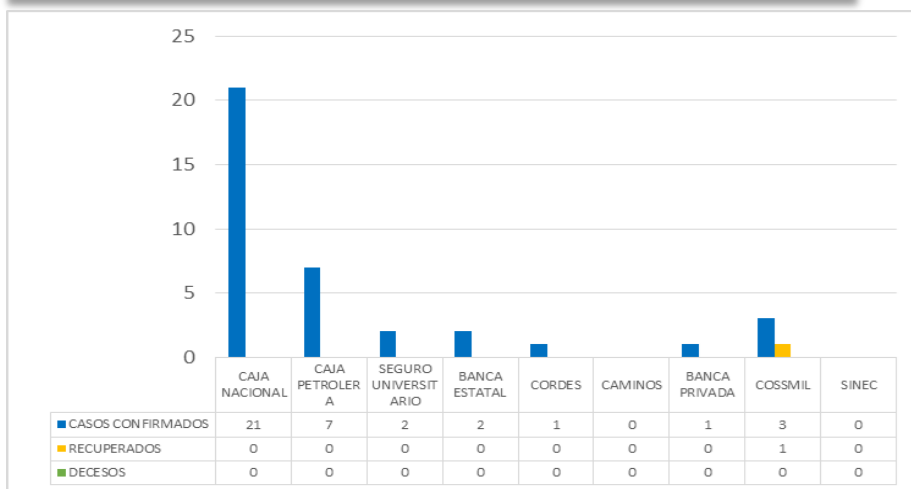
- 0 % en menores de 5 años
- 3 % entre 6 a 9 años
- 8 % entre 10 a 19 años
- 38% entre 20 a 39 años
- 30% entre 40 a 49 años
- 11% entre 50 a 59 años
- 3 % entre 60 a 69 años
- 8 % entre 70 a 79 años
- 0 % mayores a 80 años

**Gráfico N° 3. Casos Confirmados por Grupo Etéreo y Sexo**



Los casos confirmados por grupo etéreo y edad se presentan en mayor cantidad en el sexo femenino entre los 20 a 39 años .

**Gráfico N° 4. Casos Confirmados, Casos Recuperados y Decesos por Ente Gestor**



TASA DE INCIDENCIA POSITIVOS POR 100.000Hab **16**

TASA DE RECUPERACIÓN **2,7 %**

TASA DE LETALIDAD **0 %**

